

Specifikace rozvaděče R1.2

Oceloplechová rozvodnice, krytí IP 30.

Vnější rozměry š x v x h: 544 x 760 x 250 mm. Max. 84 TE.

Napěťová soustava 3 + PE + N, 3 x 400/230 V, 50 Hz / TN - C - S.

Přívod i vývody horem.

R1.2

Pi = 26,36 kW

β = 0,7

Pp = 18,45 kW

Náplň skříně:

- třípólový vypínač 3 x 63A	1 ks
- třípólový jistič 3 x 16A/B	1 ks
- jednopólový jistič 1 x 16A/B	31 ks
- jednopólový jistič 1 x 10A/B	11 ks
- schodišťový spínač	1 ks
- proudový chránič 4p/25A/30 mA	3 ks
- přepětová ochrana typ 2	1 ks

Ochrana před nebezpečným dotykem neživých částí:

- samočinným odpojením od zdroje dle ČSN 33 2000-4-413.1,
 - ve vyznačených prostorách zvýšená doplňujícím pospojováním dle ČSN 33 2000-4-413.1.6.
- Všechny vývody z rozvaděče R kromě světelných jsou osazeny proudovým chráničem max. 30mA.

Napěťová soustava:

3 + PE + N, 3 x 400/230 V, 50 Hz / TN - S

SO 01

Rekonstrukce budovy ÚP

Objednatel:

Česká republika - Úřad práce České republiky

Karlovo náměstí 1359/1, 128 00 Praha 28

Zhotovitel DPS:


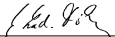
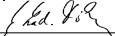


Valbek, spol. s r.o.

Vaňurova 505/17
460 02 Liberec 3

HIP:

Ing. Jan Los

	Vypracoval	Ing. Ladislav Dinter		Zak. číslo	13-UL31-002
	Zodp. projektant	Ing. Ladislav Dinter		Datum	08/2014
	Tech. kontrola	Ing. Jan Los		Stupeň	DPS
	Akce ÚP ČR - Děčín - rekonstrukce objektu U Plovárny 1190			Počet formátů	4 x A4
				Měřítko	--
			Č. přílohy	Paré	
Zhotovitel: Valbek, spol. s r.o., stř. Ústí n. L. Děčínská 717/21 400 03 Ústí nad Labem	Příloha Schéma rozvaděče R1.2 vč specifikace			D.1.4.1. 12	

